

ODAWARA

2018年12月期（第40期）  
**第2四半期決算説明資料**

① 株式会社 小田原エンジニアリング

2018年8月10日

**ODAWARA ENGINEERING CO., LTD.**

# ○経済の動向

## 《我が国の経済》

- ・ 設備投資や生産の増加
- ・ 輸出の持ち直し
- ・ 企業収益や雇用情勢の改善
- ・ 全体として緩やかな回復基調が続いた

## 《世界経済》

- ・ 中国…景気は持ち直しの動きがみられた
- ・ 米国…景気は着実に回復が続いた
- ・ 欧州…景気は緩やかに回復
- ・ 全体…全体として緩やかに回復

## 《営業成績》

(単位：百万円)

指標	実績	前年同期比	増減要因
売上高	5,982	35.4%増	▶ 国内外で積極的な営業活動を展開
営業利益	626	1,071.5%増	
経常利益	659	845.2%増	
親会社株主に 帰属する 四半期純利益	439	62.2%減	▶ 前年同四半期に特別利益を計上していたことによる

# ○連結セグメント業績概要

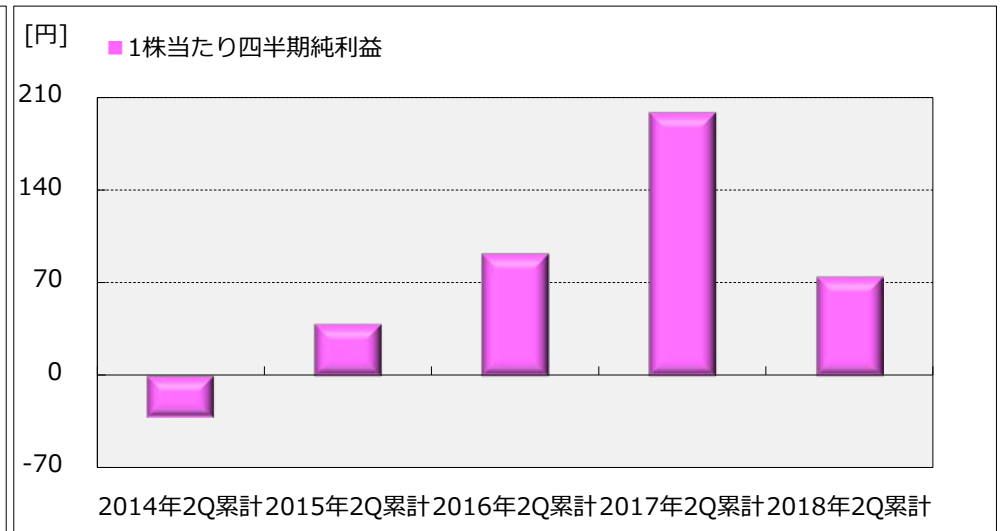
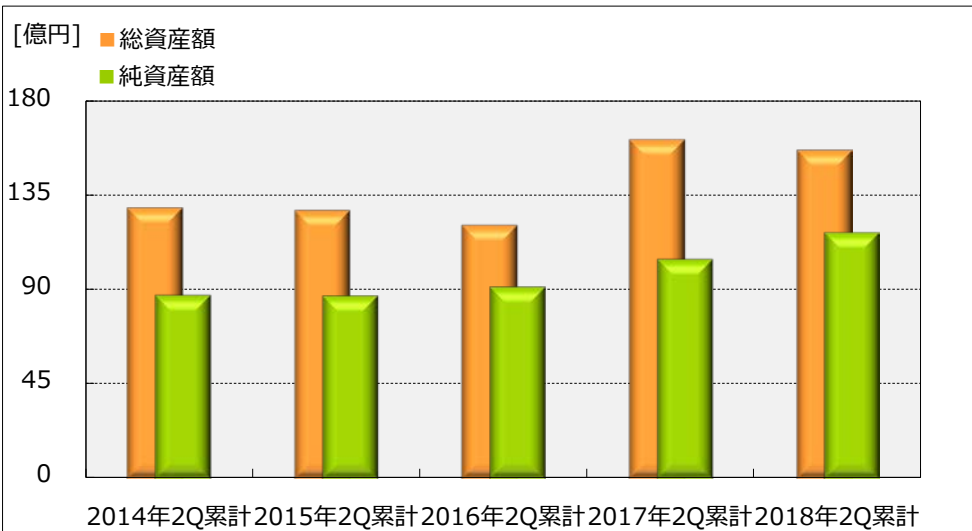
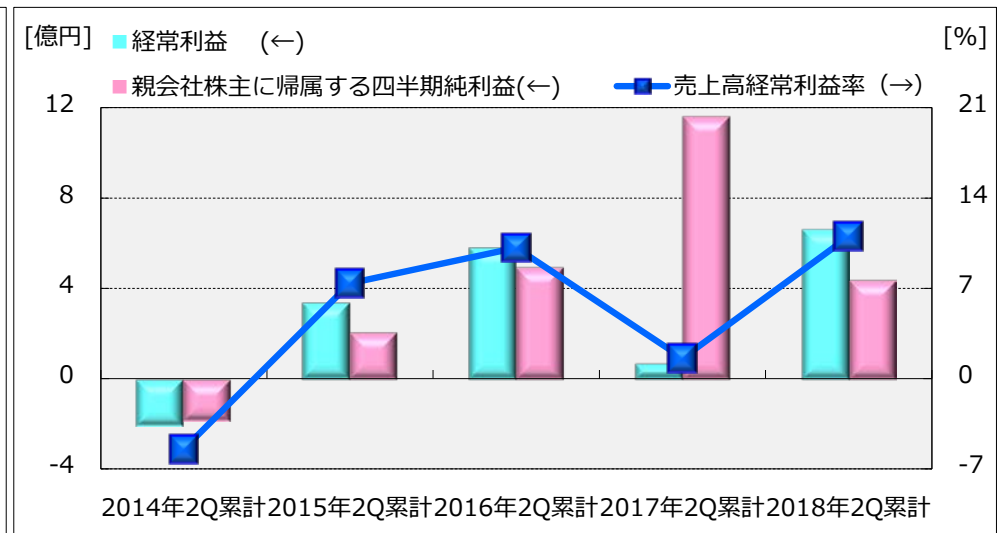
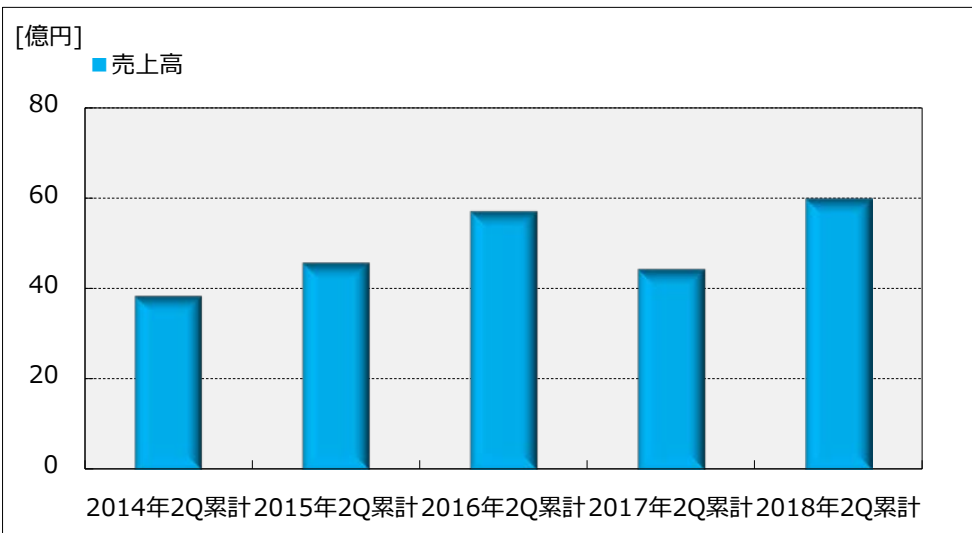
## 《セグメントの業績》

(単位：百万円)

セグメント	実績	前年同期比	増減要因
巻線機事業	売上高	3,767	63.4%増
	セグメント利益	771	322.2%増
送風機・住設関連事業	売上高	2,215	4.9%増
	セグメント利益	40	18.7%増

- お客さまの要請による下期案件の前倒し
- 電気自動車・ハイブリッドカー用モーター巻線設備が好調に推移
- 原価低減と売上増
- 産業用ロボットや工作機械・半導体向けの軸流ファンが堅調に推移
- 浴室照明器具も堅調な受注を維持

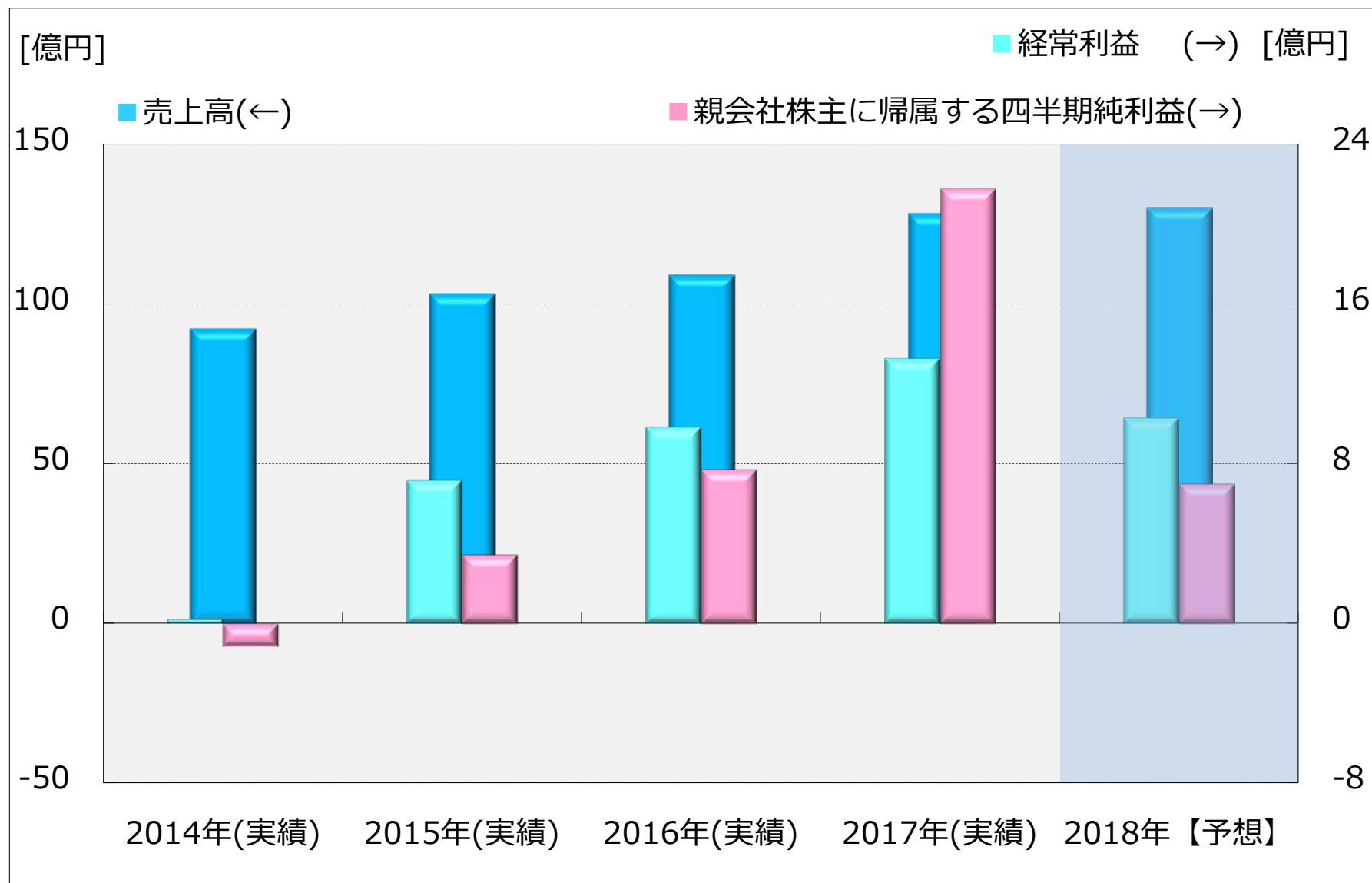
# ○連結業績の推移



# ○連結業績の推移

	2014年第2 四半期累計	2015年第2 四半期累計	2016年第2 四半期累計	2017年第2 四半期累計	2018年第2 四半期累計
売上高 (百万円)	3,828	4,559	5,702	4,418	5,982
経常利益 (百万円)	▲ 209	336	578	69	659
親会社株主に帰属する 四半期純利益 (百万円)	▲ 186	207	495	1,162	439
純資産額 (百万円)	8,758	8,722	9,149	10,461	11,739
総資産額 (百万円)	12,947	12,817	12,102	16,670	15,690
1株当たり四半期純利益 (円)	▲ 31.81	39.15	91.88	198.72	75.13
売上高経常利益率 (%)	▲ 5.5	7.4	10.1	1.6	11.0

# ○連結業績予想



# ○決算説明資料について

本資料に記載されている業績予想等については、本資料の発表日現在において入手可能な情報に基づき、当社グループが判断したものであります。今後の様々な要因の変化により、将来の事業を取り巻く環境が大きく変動することがあります。

従いまして、将来の業績等につきましては、実際の業績等とは異なる場合がありますのでご了承ください。

① 株式会社 小田原エンジニアリング