

ODAWARA

2021年12月期（第43期）
決算説明資料

① 株式会社 小田原エンジニアリング
2022年2月14日

ODAWARA ENGINEERING CO., LTD.

○経済の動向

《我が国の経済》

- ・ 新型コロナウイルス感染症対策により、経済活動の抑制が継続
- ・ ワクチン接種の進展、2021年9月末の緊急事態宣言解除を受け、景気持ち直しの動きがみられたものの、直近では新たな変異株の急速な拡大により先行き不透明な状況が続いている

《世界経済》

- ・ 中国…政府の各種規制強化、新型コロナウイルス感染拡大に伴う制限措置の実施により、景気回復のテンポが鈍化
- ・ 欧米…景気の持ち直しが続く中で、物価の上昇が継続するなど不安定な状況が続いた
- ・ 全体…先進国を中心に、ワクチン接種の進展に伴い経済・社会活動の制限が段階的に緩和され、景気は持ち直しの傾向が続いたものの、半導体をはじめとした電子・電気部品等の供給懸念、原材料の高騰、新たな変異株による新型コロナウイルス感染再拡大の影響等により、依然として厳しい状況が続いている

○当社グループを取り巻く環境

《自動車産業における規制関連》

- ・ 2035年以降の内燃機関搭載車の生産を実質禁止する規則案を、2021年7月に欧州委員会が発表
- ・ COP26において、主要市場では2035年までに、世界全体では2040年までに、新車販売をゼロエミッション車とすることを目指す共同声明が発表

《今後の見込み》

- ・ 車の電動化に向け動きが更に急拡大していくものと予想

《懸念点》

- ・ 半導体をはじめとした電子・電気部品等の供給不足や長納期化が更に悪化、設備計画への影響が懸念

○連結業績概要

《営業成績》

(単位：百万円)

指標	実績	前年同期比	増減要因
売上高	13,555	20.9%増	<ul style="list-style-type: none"> ▶ 巻線機事業では、大型の開発案件の売上が翌期へとずれ込んだものの、利益率の高い従来製品の前倒しや好調な予備品関係等の販売促進を行うことにより、影響を最小限に抑えるべく対応を続けた ▶ 送風機・住設関連事業では、軸流ファンの需要が急拡大、コロナ禍で大きく減少した新設住宅着工件数が増加に転じ、換気装置が好調に推移
営業利益	1,059	84.9%増	<ul style="list-style-type: none"> ▶ 巻線機事業において、原価率の高い大型の開発案件が翌期にずれ込み、その分を従来製品の前倒しや好調な予備品関係等で補った ▶ 送風機・住設関連事業の売上が伸びた
経常利益	1,259	87.4%増	<ul style="list-style-type: none"> ▶ 子会社における新型コロナウイルス対策の各国の助成金や支援金等
親会社株主に 帰属する 当期純利益	925	105.1%増	

○連結セグメント業績概要

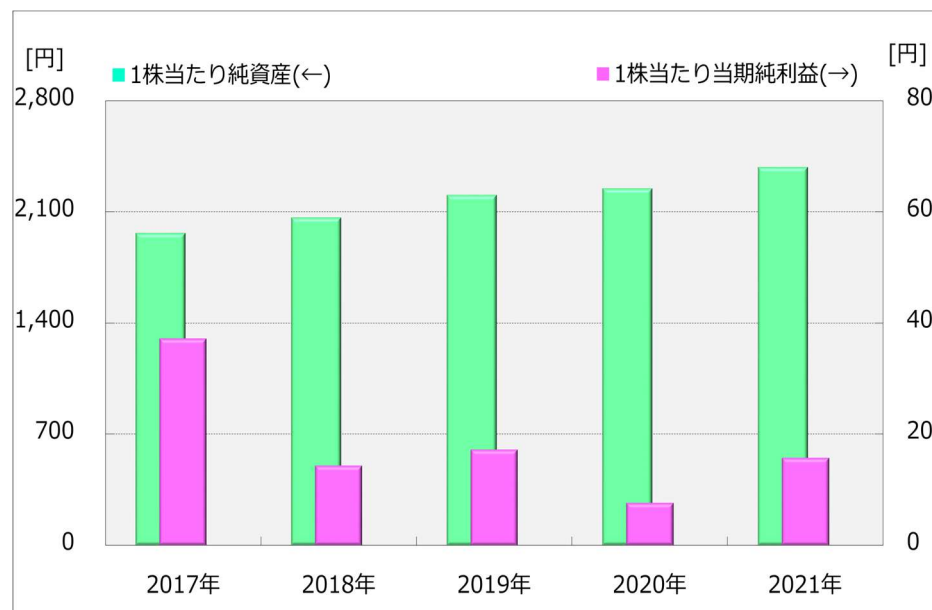
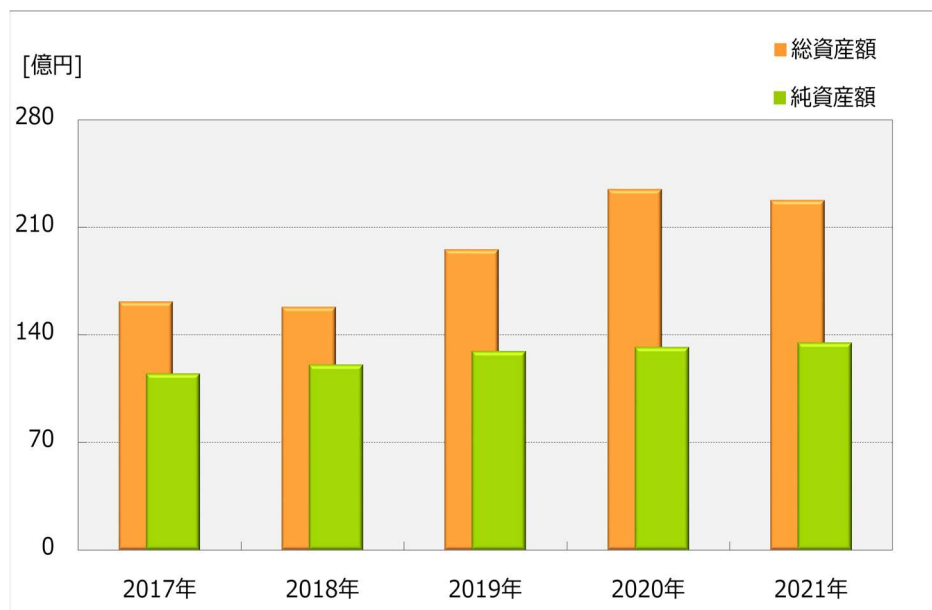
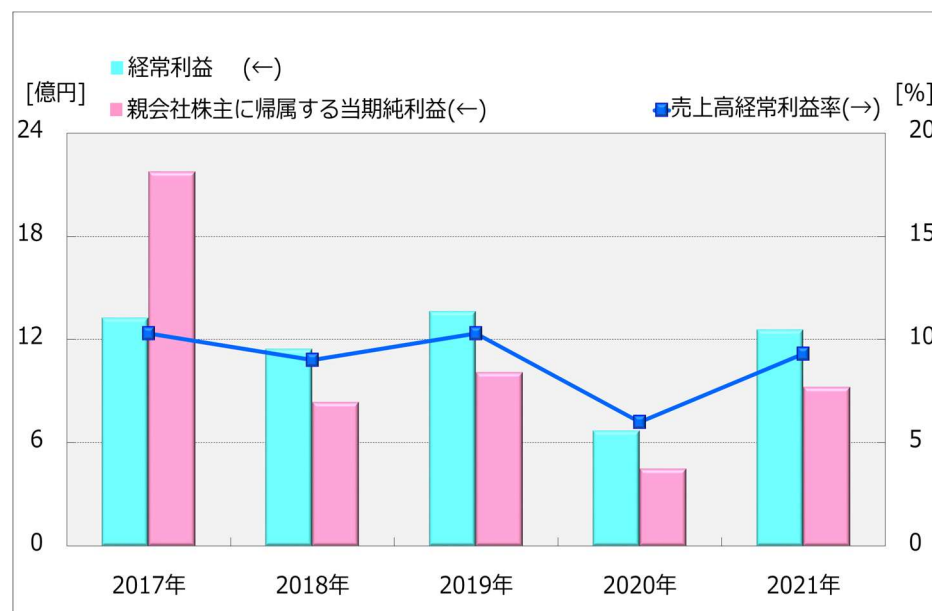
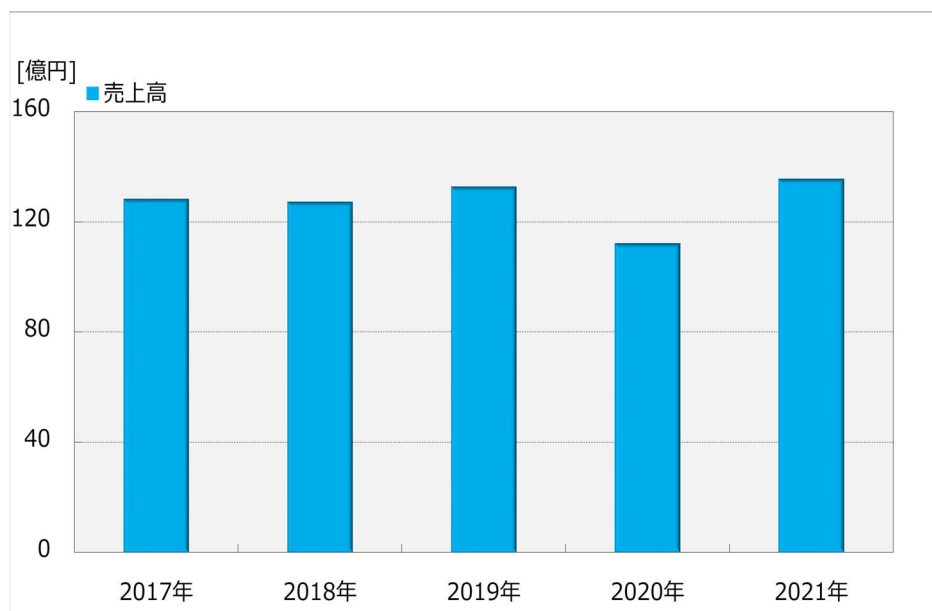
《セグメントの業績》

(単位：百万円)

セグメント	実績	前年同期比	増減要因	
巻線機事業	売上高	8,605	18.2%増	<ul style="list-style-type: none"> ▶ 新型コロナウイルス感染症による渡航制限の影響等により、前期から引き渡しがずれ込んでいた案件の一部を当期に売り上げた ▶ 利益率の高い従来製品や予備品関係が多かった
	セグメント利益	1,220	17.3%増	
送風機・住設関連事業	売上高	4,950	25.9%増	<ul style="list-style-type: none"> ▶ 産業機械、工作機械業界向けの軸流ファンの大幅な需要増が続いた ▶ 住宅着工件数の増加もあり、住宅換気装置が好調に推移 ▶ 浴室照明器具は、下半期に住宅設備リフォーム市場が堅調となり回復基調となった
	セグメント利益	178	—	

※ 送風機・住設関連事業における前年同期は96百万円のセグメント損失

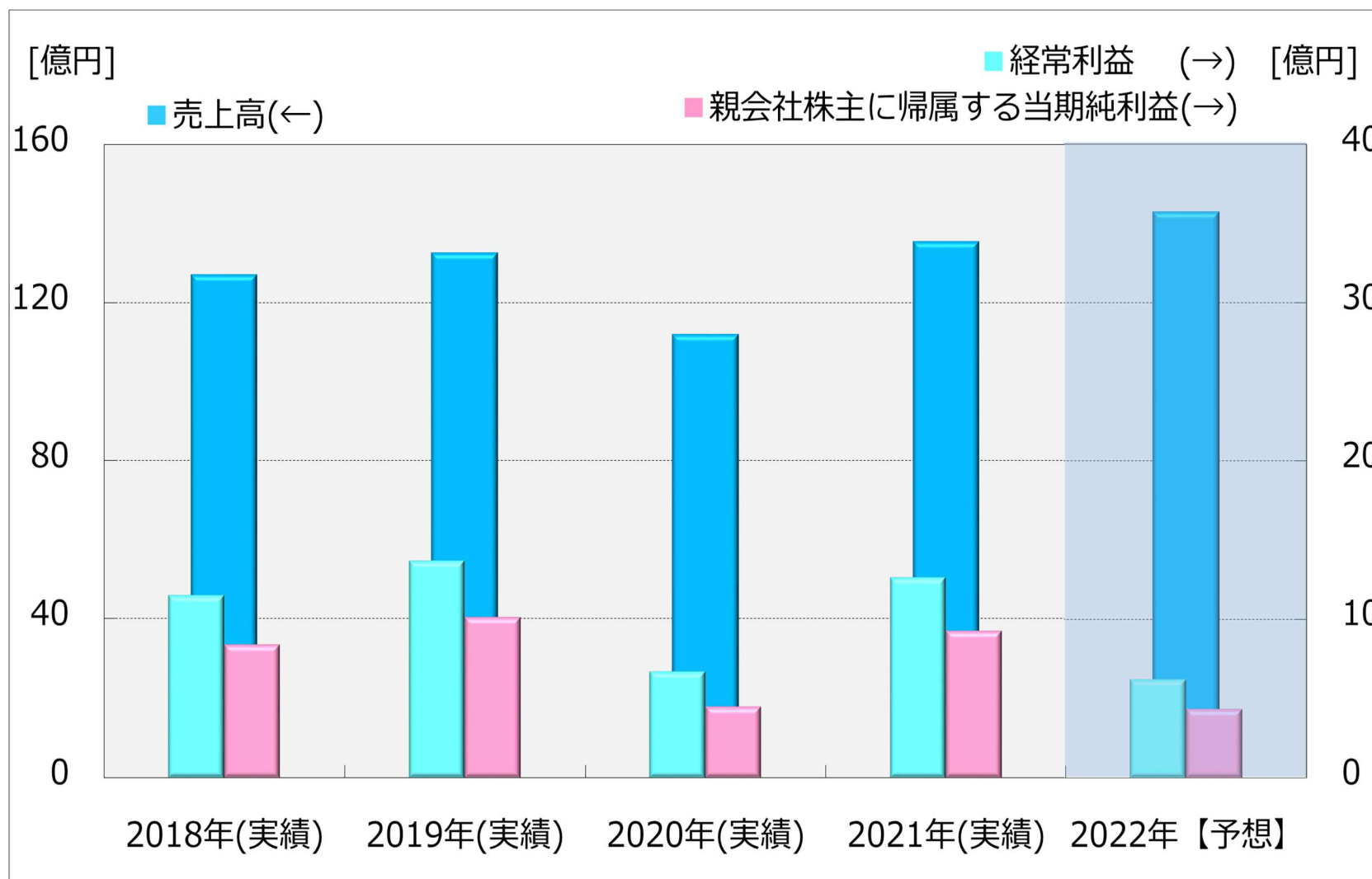
○連結業績の推移



○連結業績の推移

	2017年	2018年	2019年	2020年	2021年
売上高 (百万円)	12,823	12,714	13,274	11,208	13,555
経常利益 (百万円)	1,326	1,148	1,364	671	1,259
親会社株主に帰属する 当期純利益 (百万円)	2,178	839	1,011	451	925
純資産額 (百万円)	11,505	12,094	12,950	13,233	13,506
総資産額 (百万円)	16,196	15,843	19,580	23,488	22,783
1株当たり純資産 (円)	1,967.53	2,065.24	2,207.42	2,248.37	2,382.25
1株当たり当期純利益 (円)	372.46	143.47	172.45	76.77	157.98
売上高経常利益率 (%)	10.3	9.0	10.3	6.0	9.3

○連結業績予想



【次期連結業績予想】

- 売上高
14,300百万円
※前年同期比5.5%増
- 経常利益
625百万円
※前年同期比50.4%減
- 親会社株主に
帰属する当期純利益
440百万円
※前年同期比52.5%減

○決算説明資料について

本資料に記載されている業績予想等については、本資料の発表日現在において入手可能な情報に基づき、当社グループが判断したものであります。今後の様々な要因の変化により、将来の事業を取り巻く環境が大きく変動することがあります。

従いまして、将来の業績等につきましては、実際の業績等とは異なる場合がありますのでご了承ください。

⑦ 株式会社 小田原エンジニアリング