

ODAWARA

2024年12月期（第46期）
決算説明資料

① 株式会社小田原エンジニアリング

2025年2月14日

ODAWARA ENGINEERING CO., LTD.

○経済の動向

《我が国の経済》

- ・ 1年を通じて消費者物価が上昇し続けたことに加え、倒産件数が11年ぶりに1万件を超えるなど一部に足踏みがみられた
- ・ 企業収益、雇用・所得環境の改善が進み、生産や設備投資に持ち直しの動きがみられるなど、全体として景気は緩やかに回復した

《世界経済》

- ・ 中国…政策効果により供給の増加がみられるものの足踏み状態が続いた
- ・ 米国…個人消費、雇用者数、設備投資の増加により景気の拡大が続いた
- ・ 欧州…一部に足踏みがみられるもののインフレの収束、利下げの開始によって持ち直しの動きがみられた
- ・ 全体…景気の持ち直しが続いた

○当社グループを取り巻く環境

«巻線機事業の主要顧客である自動車産業の動向»

- ・自動車販売の増勢が鈍化し、「車の電動化」の潮流の中で、BEVからHEVやPHEVへの揺り戻しがあった
- ・新型車の開発計画の変更などにより設備投資計画の見直しや遅れがみられた
- ・ウクライナや中東地域をめぐる情勢、金融資本市場の変動、原材料価格の高止まりなどの下振れリスクがみられた
- ・全体として不安定な状況が続いた

○連結業績概要

《営業成績》

(単位：百万円)

指標	実績	前年同期比	増減要因
売上高	13,175	10.4%減	
営業利益	1,163	42.1%減	<ul style="list-style-type: none"> ➤ 巻線機事業において、x E V用モーター巻線システムを中心に製品の出荷は好調に推移したものの、売上を予定していたいくつかの案件が顧客工場での引き渡し完了せず、売上が翌期にずれ込んだ
経常利益	1,294	39.2%減	<ul style="list-style-type: none"> ➤ 送風機事業において、工作機械や産業用ロボット等向けの軸流ファンが下期に一部回復基調となったものの、顧客の在庫調整が継続していることもあって、前年を大きく下回った
親会社株主に 帰属する 四半期純利益	865	43.4%減	

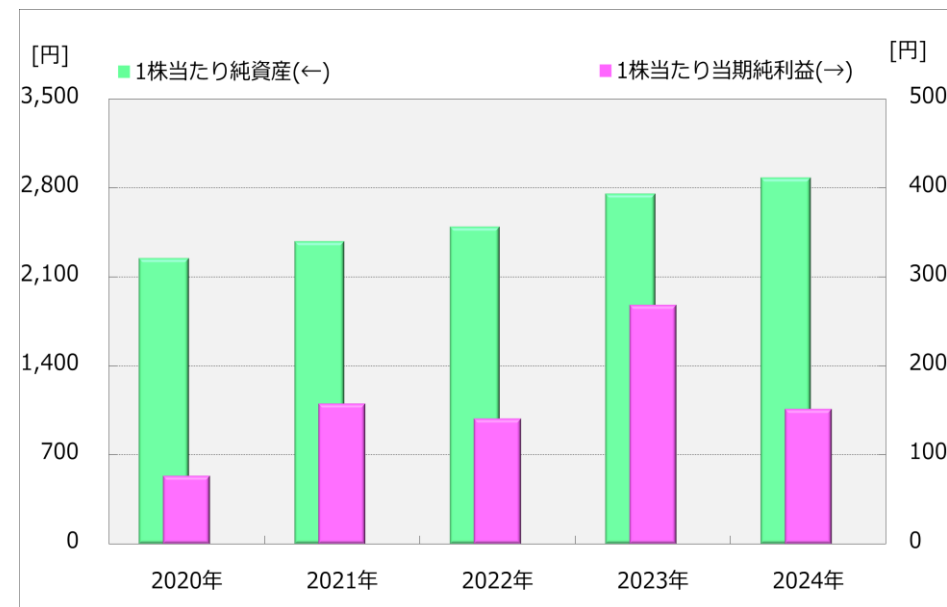
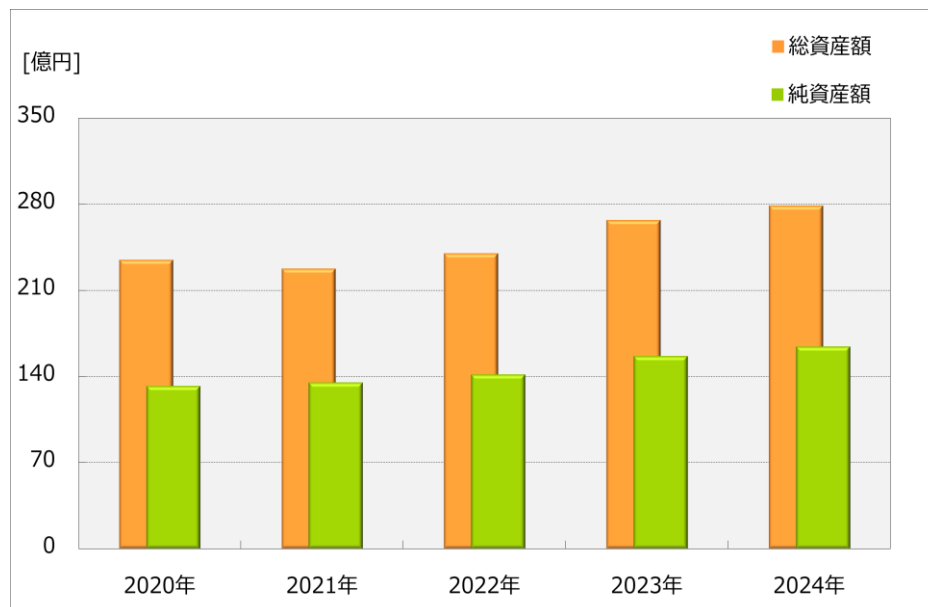
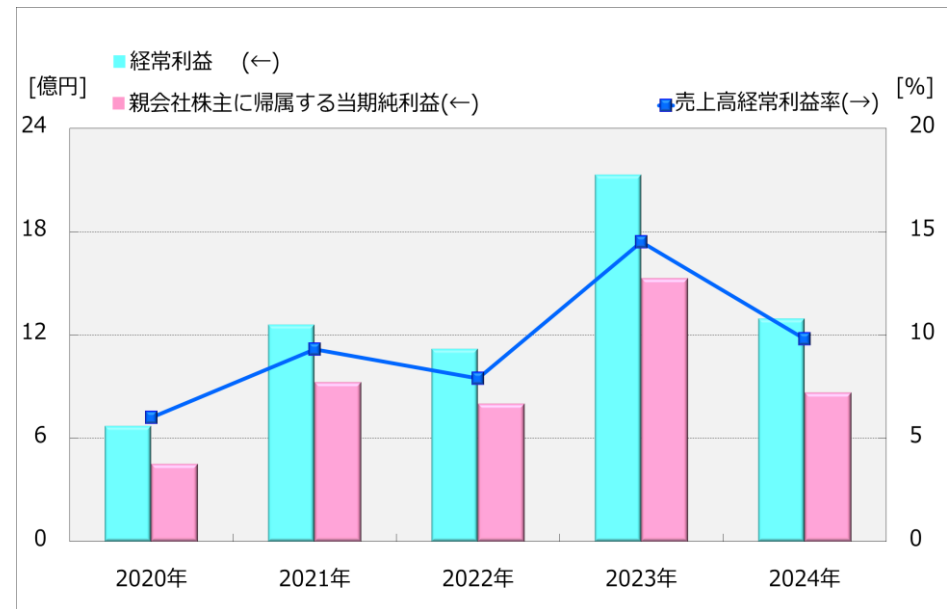
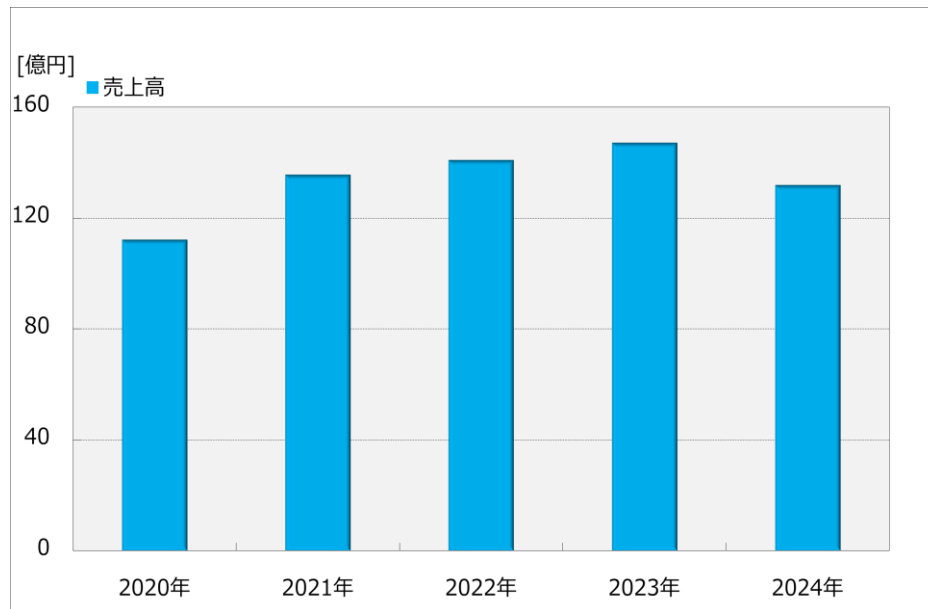
○連結セグメント業績概要

《セグメントの業績》

(単位：百万円)

セグメント	実績	前年同期比	増減要因	
巻線機事業	売上高	9,093	7.2%減	<ul style="list-style-type: none"> ▶ 予定していた一部の案件の売上が翌期にずれ込んだ
	セグメント利益	1,535	31.7%減	<ul style="list-style-type: none"> ▶ 消耗品、予備品は円安もあり、海外顧客向けを中心に好調に推移したもののいくつかの案件の売上が翌期にずれ込んだ減少分をカバーするには至らなかった ▶ 今後に向けた開発要素のある案件が多かったことに加え原材料価格高騰の影響を受けて原価率が高くなった
送風機・住設関連事業	売上高	4,082	16.8%減	<ul style="list-style-type: none"> ▶ 工作機械や産業用ロボット、半導体関連向けの軸流ファンの需要が、市場の鈍化や一部顧客の在庫調整継続の影響で低迷した
	セグメント利益	2	95.7%減	

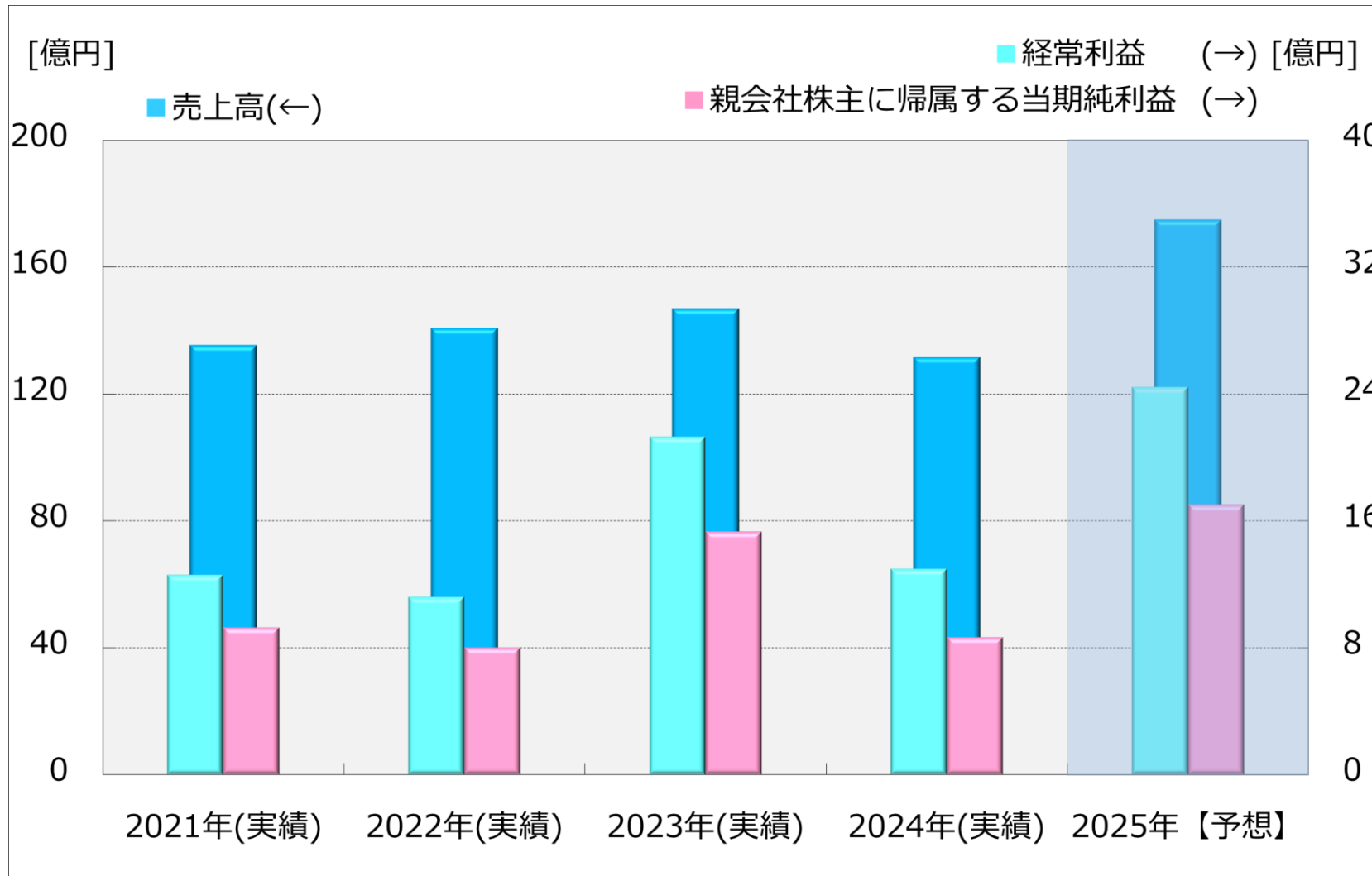
○連結業績の推移



○連結業績の推移

	2020年	2021年	2022年	2023年	2024年
売上高 (百万円)	11,208	13,555	14,086	14,703	13,175
経常利益 (百万円)	671	1,259	1,118	2,129	1,294
親会社株主に帰属する 当期純利益 (百万円)	451	925	801	1,529	865
純資産額 (百万円)	13,233	13,506	14,169	15,676	16,441
総資産額 (百万円)	23,488	22,783	24,015	26,729	27,909
1株当たり純資産 (円)	2,248.37	2,382.25	2,495.23	2,754.48	2,881.23
1株当たり当期純利益 (円)	76.77	157.98	141.22	268.87	151.75
売上高経常利益率 (%)	6.0	9.3	7.9	14.5	9.8

○連結業績予想



【次期連結業績予想】

- 売上高
17,500百万円
※前年同期比32.8%増
- 経常利益
2,440百万円
※前年同期比88.5%増
- 親会社株主に
帰属する当期純利益
1,700百万円
※前年同期比96.5%増

○連結業績予想について

本資料に記載されている業績予想等については、本資料の発表日現在において入手可能な情報に基づき、当社グループが判断したものであります。今後の様々な要因の変化により、将来の事業を取り巻く環境が大きく変動することがあります。

従いまして、将来の業績等につきましては、実際の業績等とは異なる場合がありますのでご了承ください。

⑦ 株式会社 小田原エンジニアリング